



Baden-Württemberg

FUJITSU

**Schritt-für-Schritt – Anleitung
Erstanmeldung für
Lehrkräfte und Einrichtung
der 2FA**

für das das IdAM von SCHULE@BW



Date: 14.12.2023

1. Document Control

Dokument Control	
Titel	Schritt-für-Schritt Anleitung: Selbstregistrierung - Baden-Württemberg IdAM Portal
Autor	Harald Neugebauer - Fujitsu
Klassifizierung	
Abnehmende	
Verteilung	eMail

Dokument History						
Version	Datum	Autor	Firma	Versions Kommentare	Reviewed by	Datum Reviewed
0.1	13.12.2023	H. Neugebauer	Fujitsu	Start Document		
0.8	14.12.2023	H. Neugebauer	Fujitsu	Update Document		
0.9	14.12.2023	C. Puchner	KM/BITBW	Update Document		

2. Inhaltsverzeichnis

1. Document Control	2
2. Inhaltsverzeichnis.....	3
3. Einleitung	4
4. 2FA-Einrichtung.....	5
4.1 Aufruf IdAM - DBP.....	5
4.2 Anmeldung am IdAM Portal	6
4.3 Nutzungsbedingungen.....	7
4.4 Neues Passwort	8
4.5 2FA aktivieren.....	9
4.6 Vorgang abgeschlossen.....	13
A. Liste von Abkürzungen.....	14
B. Webseiten und Quellen	15

3. Einleitung

Dieses Dokument dient als „**Schritt-für-Schritt – Anleitung**“ für Lehrkräfte, deren Benutzerkonto bereits über ihren zuständigen OrgAdmin per „*ASV-Import*“ ins SCHULE@BW IdAM importiert wurde und die bereits ein initiales Passwort übergeben/zugesandt bekommen haben, um die **Erstanmeldung am IdAM** durchzuführen und die „**2-Faktor-Authentifizierung**“ einzurichten.

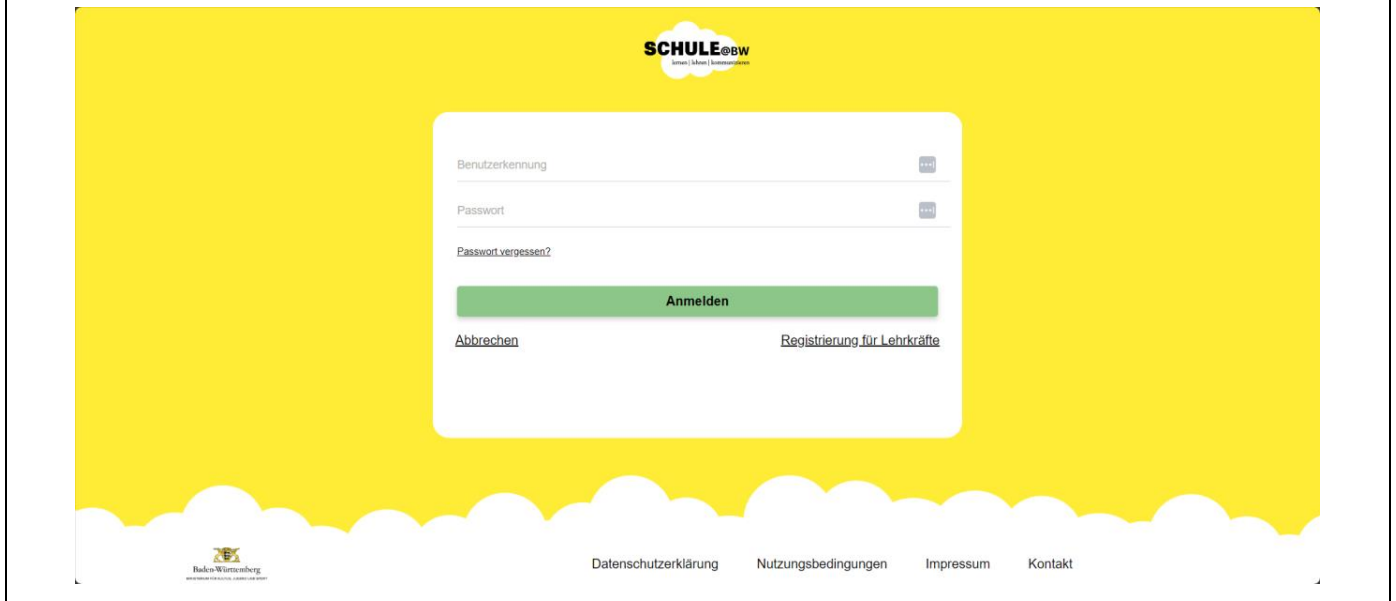
Hinweis: Voraussetzung für diese Anleitung ist, dass die jeweilige Lehrkraft ihre persönliche „Benutzerkennung“ und das „initiale Passwort“ kennen.

4. 2FA-Einrichtung

Für die Erstanmeldung als Lehrkraft am SCHULE@BW Portal und das Einrichten der „2-Faktor-Authentifizierung“ gehen Sie wie nachfolgend beschrieben vor.

4.1 Aufruf IdAM - DBP

Öffnen Sie einen Webbrowser (bevorzugt Microsoft Edge) und wechseln Sie zur Web-Adresse <https://bw.schule/login>



4.2 Anmeldung am IdAM Portal

Geben Sie Ihre Benutzerkennung und Ihr „initiales Passwort“ ein und melden Sie sich mit drücken auf „**Anmelden**“ an...

The screenshot shows the login interface for the SCHULE@BW portal. At the top center is the logo 'SCHULE@BW' with the tagline 'Smart | School | Sustainable'. Below the logo is a white login form with the following elements:

- A text input field labeled 'Benutzerkennung' with a small eye icon on the right.
- A password input field labeled 'Passwort' with a small eye icon on the right.
- A link labeled 'Passwort vergessen?' below the password field.
- A prominent green button labeled 'Anmelden'.
- Two links at the bottom of the form: 'Abbrechen' on the left and 'Registrierung für Lehrkräfte' on the right.

The footer of the page features the Baden-Württemberg logo on the left and four navigation links: 'Datenschutzerklärung', 'Nutzungsbedingungen', 'Impressum', and 'Kontakt'.

4.3 Nutzungsbedingungen

Lesen, bzw. bestätigen Sie bitte die Nutzungsbestimmungen des IdAM-Portals mit drücken auf „**Gelesen**“...

SCHULE@BW
Schule | IdAM | Lernmanagement

Nutzungsordnung für das Identitäts- und Accessmanagementsystem mit Dashboard (IdAM) der Digitalen Bildungsplattform (DBP)

1. Vorwort

Für die Nutzung im schulischen Kontext steht den Personen an den öffentlichen Schulen in Baden-Württemberg das IdAM der DBP mit Dashboard zur Nutzung zur Verfügung. Mit dem IdAM wird die Zugangsberechtigung zu Anwendungen und Diensten der Digitalen


Gelesen

Baden-Württemberg
MINISTERIUM FÜR KULTUR, JUGEND UND SPORT

[Datenschutzerklärung](#) [Nutzungsbedingungen](#) [Impressum](#) [Kontakt](#)

4.4 Neues Passwort

Nun müssen Sie ein neues Passwort vergeben.



Hinweise: Nachfolgend die Regeln für das komplexe Passwort:

1. Das Passwort muss mindestens 8 Zeichen lang sein
2. Das Passwort muss mindestens einen Kleinbuchstaben enthalten
3. Das Passwort muss mindestens einen Großbuchstaben enthalten
4. Das Passwort muss mindestens eine Ziffer enthalten
5. Das Passwort muss mindestens ein Sonderzeichen enthalten

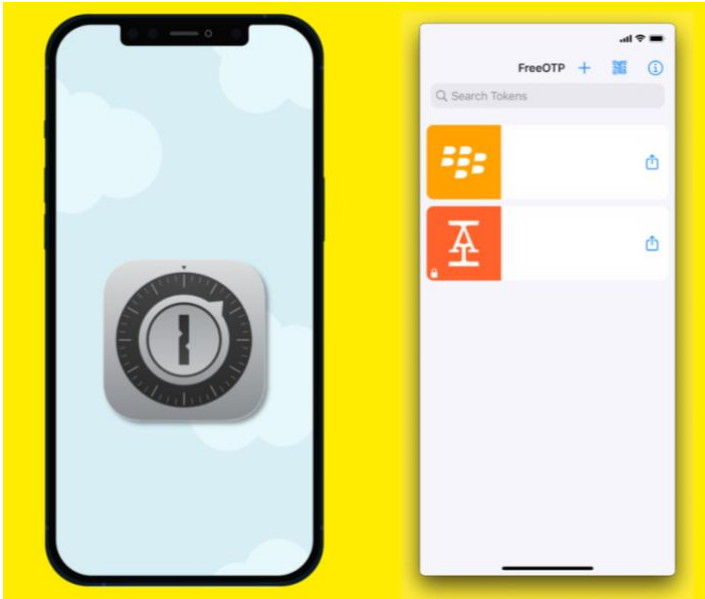
➤ Nach der zweifachen Eingabe des neuen Passworts drücken Sie bitte auf „**Initialpasswort ändern**“...

4.5 2FA aktivieren

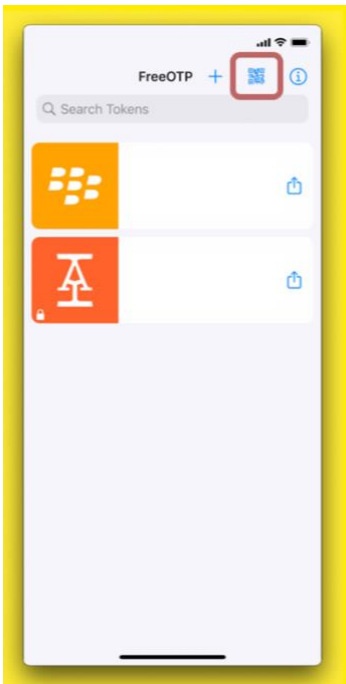
Die Anmeldung bei SCHULE@BW für Lehrkräfte erfordert die „**2-Faktor-Authentifizierung**“ (2FA). Dazu benötigen Sie eine entsprechende TOTP-App. Es gibt unterschiedliche Anbieter für verschiedene Geräteklassen (Smartphone, Tablet, PC/Mac) und Betriebssysteme. Besuchen Sie Ihren App Store, um diese zu installieren. Folgen Sie anschließend den Anweisungen in der Applikation, um diese einzurichten. Aus Gründen der Datensparsamkeit wird die App FreeOTP empfohlen.

Beispiel: „FreeOTP“ mit einem iPhone:

- Öffnen Sie die App FreeOTP auf Ihrem Gerät



- Tippen Sie auf das QR-Code-Symbol oben rechts



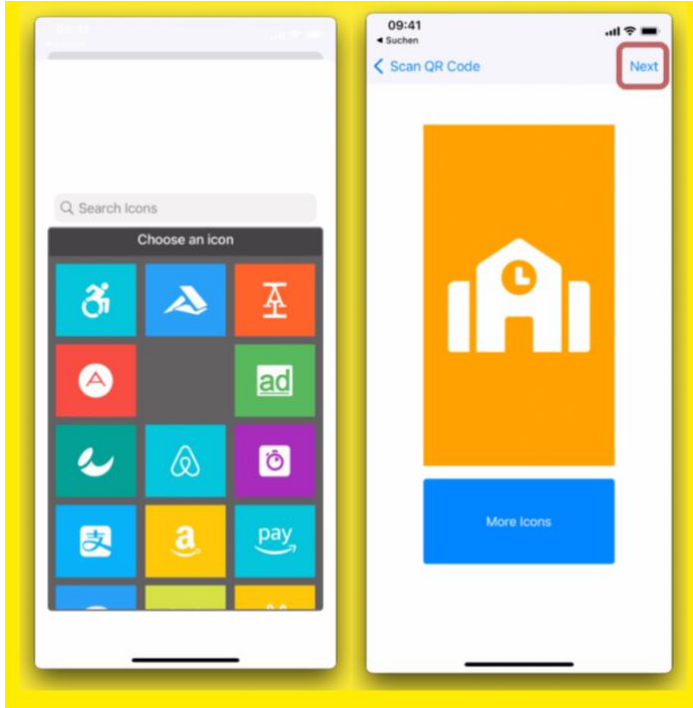
- Erlauben Sie der App auf Ihre Kamera zuzugreifen



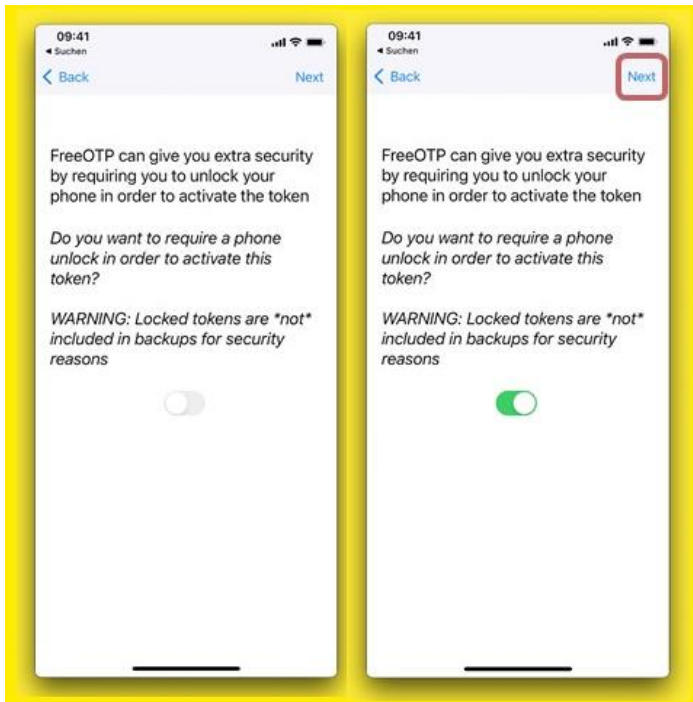
- Scannen Sie mit Ihrem Handy den QR-Code von SCHULE@BW



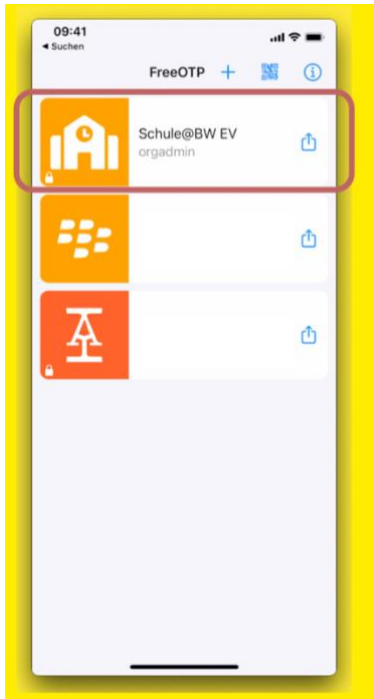
- Wählen Sie in der App ein Icon Ihrer Wahl aus der Liste aus und bestätigen Sie mit Next



- (Optional) können Sie Ihren Token zusätzlich durch ein weiteres Entsperren des iPhones absichern. Sollten Sie diese Option aktivieren, müssen Sie Ihr iPhone jedes Mal entsperren, bevor Sie auf Ihren Token zugreifen können.



- SCHULE@BW wurde in Ihrer FreeOTP-App hinzugefügt. Tippen Sie die Kachel an, um einen Verifizierungscode zu erzeugen



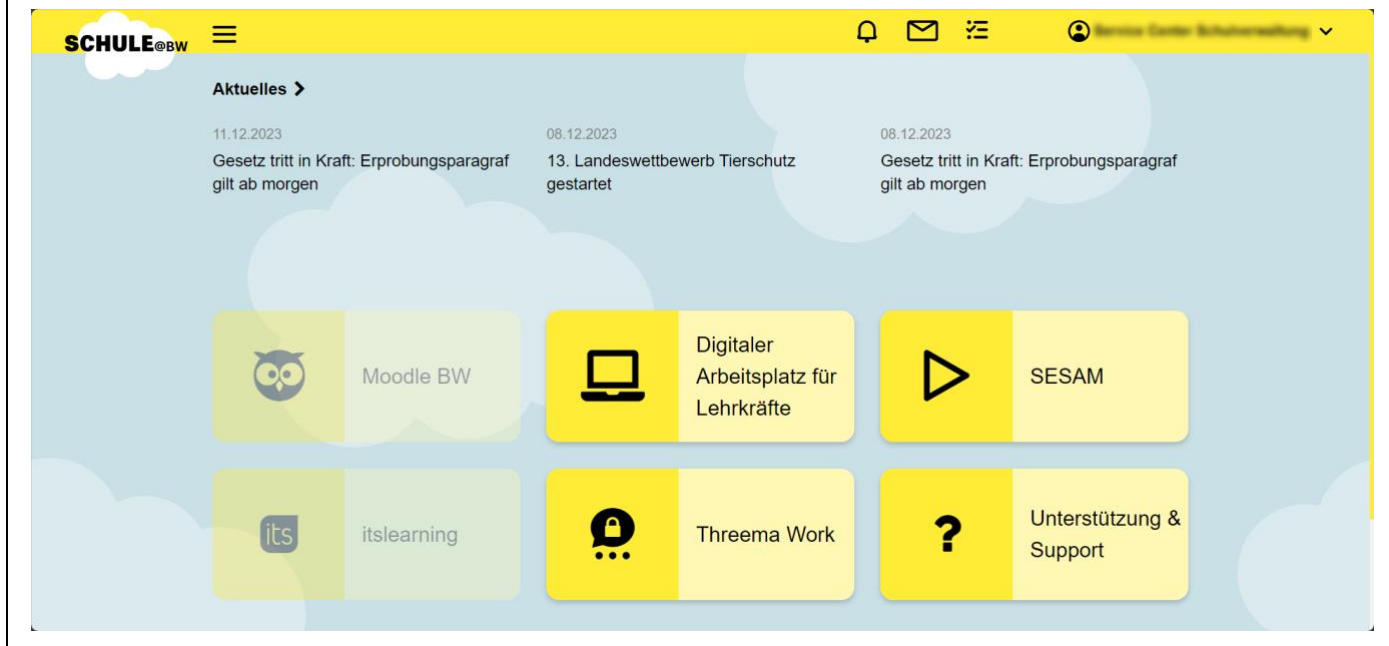
- Geben Sie den Verifizierungscode in die Eingabemaske unter dem QR-Code auf SCHULE@BW ein. Der Code ist zeitlich begrenzt und erneuert sich stetig selbst.



- Bestätigen Sie die Anmeldung mit drücken auf „Einrichtung abschließen“

4.6 Vorgang abgeschlossen

Nach Abschluss der „2-Faktor-Authentifizierung“ Aktivierung, wird Ihnen das Dashboard des IdAM – DBP angezeigt und der Vorgang ist damit abgeschlossen.



A. Liste von Abkürzungen

Kürzel	Erläuterung
ZSL	Zentrum für Schulqualität und Lehrerbildung
IBBW (SCS)	Institut für Bildungsanalysen Baden-Württemberg (Service Center Schulverwaltung)
KM	Kultusministerium BADEN-WÜRTTEMBERG
ASV	Amtliche Schulverwaltung
AVV	Auftrag zur Datenverarbeitung / Auftragsdatenverarbeitungsvertrag
BITBW	Landesoberbehörde Bade-Württemberg
FSC	Freischaltcode
2FA	2-Faktor-Authentifizierung
„Zweites Gerät“ bzw. „Authentifizierungsgerät“	Handy, Tablet, PC
DBP	Digitale Bildungsplattform

B. Webseiten und Quellen

Name	Beschreibung
https://evaluation.bw.schule/	EVAL Baden-Württemberg IdAM Portal
www.mooc-bw.de	Moodle - Lehrerfortbildungsportal
https://lehrerfortbildung-bw.de	Baden-Württemberg – Lehrerinnenfortbildung
https://bw.schule	Produktion Baden-Württemberg IdAM Portal
https://fontawesome.com/v5/search?o=r&m=free	„Font Awesome“

Fujitsu Restricted | Uncontrolled if printed.

© Fujitsu 2023 | 7935. All rights reserved. Fujitsu and Fujitsu logo are trademarks of Fujitsu Limited registered in many jurisdictions worldwide. Other product, service and company names mentioned herein may be trademarks of Fujitsu or other companies. This document is current as of the initial date of publication and subject to be changed by Fujitsu without notice. This material is provided for information purposes only and Fujitsu assumes no liability related to its use.