

Hallo zusammen,

ich bin Juri und gehe in die zweite Klasse der Grundschule in Bommelshausen. Ihr kennt mich zwar noch nicht aber ich möchte euch von meiner Lieblingszeit im Jahr erzählen: Die Weihnachtszeit.

Es gibt leckere Plätzchen und leckeren Tee, tolle Geschichten zum Vorlesen und tolle Lichterketten.

Ganz besonders freue ich mich auf den Heiligabend. Da gibt es nämlich tolle Überraschungen und ich bin mit meiner ganzen Familie zusammen.

Ein bisschen schade ist, dass mein Papa dieses Jahr an Weihnachten arbeiten muss. Papa arbeitet in einem Krankenhaus als Krankenpfleger und hat gesagt, dass die Patienten auch an Weihnachten ihre Medizin brauchen. Deshalb kann er dieses Jahr nicht mit uns den Heiligen Abend feiern.

Zuerst war ich total traurig aber dann merkte ich, dass Papa Recht hat.

Es ist wichtig, dass die Patienten auch an Weihnachten gut versorgt werden.

Als mein Papa mir davon erzählte überlegte ich, wen ich noch kenne, der an Weihnachten arbeiten muss.

Da sind mir Polizisten und Busfahrer eingefallen.

Kennst du auch Menschen die an Weihnachten arbeiten müssen?

Überlegt in eurer Klasse welche Berufe euch einfallen und schreibt euch diese auf euer Arbeitsblatt (AB 1)

Wenn ihr eure Ideen aufgeschrieben habt dürft ihr meinen zweiten Brief öffnen.

In dem Brief schreibe ich euch von meiner Überraschungsidee.

Liebe Grüße

Euer Juri

Hallo ihr Lieben,

gemeinsam habt ihr herausgefunden, dass es total viele Menschen gibt, die an Weihnachten arbeiten müssen, damit es uns allen gut geht. Das sind echte Weihnachtshelden oder?

Ich finde es total klasse, dass diese Menschen bereit sind auch an Weihnachten ihre Arbeit zu machen und den Menschen zu helfen.

Meine Idee ist: Warum schenken wir diesen Menschen nicht eine kleine Überraschung an Weihnachten?

Ich würde mit ein paar Freunden und unseren Eltern an Heiligabend den Menschen die arbeiten müssen ein Paket mit Plätzchen und ein gemaltes Bild schenken. Wie findet ihr die Idee?

Ganz viele Leute haben schon leckere Plätzchen für unsere Weihnachtshelden gebacken.

Jetzt fehlen mir noch die schönen Bilder für die Weihnachtshelden.

Dazu brauche ich eure Hilfe:

Malt ein Bild für einen Weihnachtshelden und schreibt ihm einen kleinen Brief dazu. In dem Brief könnt ihr erzählen wie ihr Weihnachten feiert und euch gleichzeitig bedanken, dass euer Weihnachtsheld an Weihnachten arbeitet. Vielleicht fällt euch auch ein, was ihr an dem Beruf besonders toll findet.

Dazu habe ich euch ein Arbeitsblatt und Briefpapier mitgeschickt.












Wir verteilen am Heiligabend eure Post an die Weihnachtshelden.

Nach den Ferien berichte ich dir, wie die Weihnachtshelden sich über unsere Überraschung gefreut haben.

Danke, dass du mitmachst!

Liebe Grüße, Dein Juri

Welche Berufe kennst du, die an Weihnachten  
arbeiten müssen?



Welche Berufe kennst du, die an Weihnachten arbeiten müssen?

Polizisten

Busfahrer

Taxifahrer  
U-Bahnfahrer

Ärzte

Pfleger,  
Krankenschwestern

Feuerwehr-  
männer

Pfarrer  
Pastoren

Piloten  
Flughafenpersonal

Gastronomie  
(Köche,  
Kellner,  
Barkeeper,  
Pizza service)

Hotelbetreiber  
Personal

Fernsehen/Radio  
(Moderatoren,  
Journalisten...)

AB 2 - Klasse 1 und 2: Schreibe einen Brief an deinen Weihnachtshelden.

Liebe/r \_\_\_\_\_,

du bist ein echter Weihnachtsheld, weil du als

an Weihnachten arbeitest. Das finde ich wirklich toll! Danke dafür!

Ich wünsche dir

Liebe Grüße

Dein/e  
\_\_\_\_\_

- 1 Suche dir einen Weihnachtshelden aus und schreibe ihm einen Brief.

Liebe/r \_\_\_\_\_,

du bist ein echter Weihnachtsheld, weil  
du als \_\_\_\_\_ an Weihnachten  
arbeitest.

Ich finde es toll, dass du

\_\_\_\_\_

\_\_\_\_\_

\_\_\_\_\_

Danke dafür!

Ich wünsche dir

\_\_\_\_\_

\_\_\_\_\_

Liebe Grüße

\_\_\_\_\_

\_\_\_\_\_

- 2 Suche dir ein Briefpapier aus und schreibe den Brief in  
Schönschrift ab.
- 3 Male ein Bild für deinen Weihnachtshelden.
- 4 Falte den Brief und das Bild zusammen und stecke beides  
zusammen in einen Umschlag. Schreibe auf den Umschlag,  
an wen dein Brief gehen soll.